

Herzlich Willkommen in der Schule auf dem lichten Berg



*Die Freiheit unserer Kinder hat als Grenze die
Gemeinschaft, denn Freiheit bedeutet nicht, dass
man tut was man will, sondern Meister seiner
selbst ist.*

Gliederung

1. Vorstellung der Schule
2. Vorstellung der KollegInnen
3. Montessori - Ein Schlüssel zur Welt
4. Vorstellung der Arbeitsweise
5. Materialien

1. Vorstellung der Schule

Atzpodienstraße 19
Jahrgangsstufe 1-3 + 4-6
eFöB 1-6
Montessori (JÜL* 1-3)



+ MEB
(Ergänzungsgebäude)



Siegfriedstraße 208 (Filiale)
Jahrgangsstufe 4-6
Montessori (JÜL* 4-6) / JABL*



*jahrgangübergreifendes Lernen

*jahrgangsbezogenes Lernen

2. Unser Kollegium



- 40 Lehrer und Lehrerinnen sowie eine Religions- und eine Lebendkundelehrerin
- 20 Erzieher und Erzieherinnen
- 2 Hausmeister
- 2 Sekretärinnen, 1 Verwaltungsleiter
- 1 stellvertretender Schulleiter und 1 Schulleiter

Schulleitung: Herr Heine

Stellvertretender Konrektor: Herr Geyler

3. Montessori - ein Schlüssel zur Welt

- „Hilf mir es selbst zu tun!“
- Vorbereitete Lernumgebung
- Handlungsorientiertes Lernen
- Projektorientiertes Lernen
- Möglichkeiten zur Selbstkontrolle
- Jahrgangsübergreifendes Lernen (1-3 und 4-6)

4. Wie wir arbeiten - Morgenkreis

- Begrüßung
- Versch. Morgenrituale
(Singen, Frage des Tages, Datumdienst)
- Besprechen des Tagesablaufes
- Organisatorisches



4. Wie wir arbeiten - Stundenplan

- Der Unterricht wird vorzugsweise als Blockunterricht organisiert
- In Einführungsstunden werden neue Unterrichtsinhalte vermittelt
- Auswertungsstunden bieten den Kindern die Möglichkeit, ihre Arbeitsergebnisse der Klasse zu präsentieren
- Gruppen-, Partner- oder Einzelarbeit als mögliche Sozialformen
- Schüler lernen in auf ihre Bedürfnisse hin abgestimmten Lernwegen.



4. Wie wir arbeiten (Vorbereitete Umgebung - Räumlichkeiten)



Klassenraum (Hauptgebäude - Atzpodienstr. 1.-3. Kl.)

4. Wie wir arbeiten (Vorbereitete Umgebung - Räumlichkeiten)




Klassenraum (Filiale - Siegfriedstr. 4.-6. Kl.)

4. Wie wir arbeiten (Vorbereitete Umgebung - Räumlichkeiten)




Klassenraum (MEB - Atzpodienstr. 4.-6. Kl.)


4. Wie wir arbeiten



4. Wie wir arbeiten



4. Wie wir arbeiten



4. Wie wir arbeiten

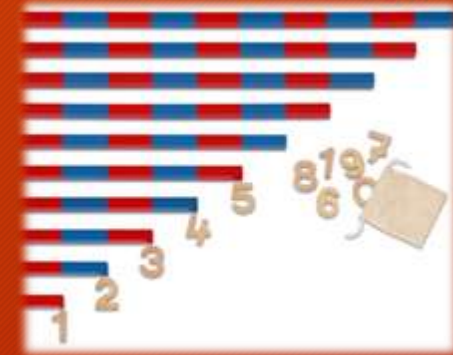


4. Wie wir arbeiten



5. Materialien


- Ästhetik
- Aktive Auseinandersetzung mit Lerngegenstand
- Ganzheitliches Lernen mit allen Sinnen
- Selbstkontrolle
- Entdeckendes Lernen



5. Materialien



5. Materialien



5. Materialien

Das Auto fährt über die Brücke.

Das Auto fährt



über die Brücke.



Vielen Dank für
Ihre
Aufmerksamkeit

